



**DAFTAR HADIR MAHASISWA SEMESTER GENAP T.A 2020/2021
SEKOLAH TINGGI ILMU EKONOMI SWADAYA**

**S1 AK
B**

Mata Kuliah	SA1028B STATISTIK EKONOMI DAN LAB
Program Studi/Kelas	S1 Akuntansi (S1-AK (B))
Dosen/Staf Pengajar	Azwirda Aziz.Ir. M.Si
Hari/Jam/Ruang	Kamis, 19.30 s/d 22.00 Ruang : R.110
Tanggal mulai kuliah	23 Maret 2021
Semester	2 (dua)

No	No Induk	Nama Mahasiswa	Tanggal															
			1	2	3	4	5	6	7	8	9	10	11	12	13	14	15	16
1	20530004	WAHYU SUSANTO	X	X	V	V	X	X	X	X	X	X	X	X	X	X	X	X
5	20537002	MUHAMMAD ZUNNURAIN	V	V	V	V	V	V	V	V	X	V	V	V	X	V	V	V
3																		
4																		
5																		
6																		
7																		
8																		
9																		
10																		
11																		
12																		
13																		
14																		
15																		
16																		
17																		
18																		
19																		
20																		
21																		
22																		
23																		
24																		
25																		
26																		
27																		
28																		
29																		
30																		

Staf/Pengajar

Azwirda Aziz.Ir. M.Si

Keterangan: V = hadir
X = tidak hadir








STIE SWADAYA

Sekolah Tinggi Ilmu Ekonomi Swadaya

Jl. Jatiwarungin Raya No. 36 Jakarta-Timur 3620 Telepon 8612829 Fax. 8602142

BERITA ACARA PERKULIAHAN

MATA KULIAH : SAID280 STATISTIKA EKONOMI DAN LAB.
 DOSEN : IR. AZWIRDA-AZIZ, M.Si
 PROGRAM STUDI : S.I - AKI / ~~S.I - MNJI~~ / ~~D.III - AK~~ / ~~E.III - KP~~
 KELAS : ~~BAGI~~ / SORE

KULIAH KE-	WAKTU	MATERI KULIAH	TANDA TANGAN	KETERANGAN
I	HARI : SELASA	Pendahuluan Statistika, populasi, sampel variabel, data, jenis data Tingkat pengukuran.	 DOSEN	
	TANGGAL : 23-3-2021			
	JAM : 19.30-22.00			
	Jumlah mahasiswa Hadir : 1 Jumlah mahasiswa Tidak Hadir : 1 Jumlah Mahasiswa : 2			
II	HARI : Selasa	Penyajian data distribusi Frekuensi Histogram, Poligon, Matriks distribusi frekuensi, histogram dan Poligon dengan Excel.	 DOSEN	
	TANGGAL : 30-3-2021			
	JAM : 19.30-22.00			
	Jumlah mahasiswa Hadir : 1 Jumlah mahasiswa Tidak Hadir : 1 Jumlah Mahasiswa : 2			
III	HARI : Selasa	Ukuran pemusatan Rata-rata, Modus. Memasukkan data, mengedit data dan menyimpan data dengan menggunakan software SPSS.	 DOSEN	
	TANGGAL : 6-4-2021			
	JAM : 19.30-22.00			
	Jumlah mahasiswa Hadir : 2 Jumlah mahasiswa Tidak Hadir : 0 Jumlah Mahasiswa : 2			
IV	HARI : Selasa	Ukuran letak, Median, kuartil, desil, Persentil Menentukan median, kuartil, desil dan persentil menggunakan software SPSS.	 DOSEN	
	TANGGAL : 13-4-2021			
	JAM : 19.30-22.00			
	Jumlah mahasiswa Hadir : 2 Jumlah mahasiswa Tidak Hadir : 0 Jumlah Mahasiswa : 2			
V	HARI : Selasa	Ukuran Variasi Standar deviasi, varians, Koefisien determinasi Menentukan ukuran variasi dengan SPSS	 DOSEN	
	TANGGAL : 20-4-2021			
	JAM : 19.30-22.00			
	Jumlah mahasiswa Hadir : 1 Jumlah mahasiswa Tidak Hadir : 1 Jumlah Mahasiswa : 2			

Catatan : Pemberian kuliah dilaksanakan sesuai dengan SAP yang sudah disediakan.













STIE SWADAYA

Sekolah Tinggi Ilmu Ekonomi Swadaya

Jl. Jatiwaringin Raya No. 36 Jakarta-Timur 13620 Telepon 8612829 Fax. 8602142

BERITA ACARA PERKULIAHAN

MATA KULIAH : SA10288 STATISTIKA EKONOMI DAN LAB
 DOSEN : IR. AZWIRDA - AZIZ, M.Si
 PROGRAM STUDI : S.I - AKI / ~~S.I - MNI / D.III - AK, E.III - KP~~
 KELAS : ~~PAGI / SORE~~

KULIAH KE-	WAKTU	MATERI KULIAH	TANDA TANGAN	KETERANGAN
VI	HARI : Selasa	Analisis korelasi Korelasi, Spearman, Korelasi Kendall, Korelasi Cramer Menghitung koefisien korelasi dengan SPSS	 DOSEN  KAJUR	
	TANGGAL : 27-4-2021			
	JAM :			
	Jumlah mahasiswa Hadir : 1 Jumlah mahasiswa Tidak Hadir : 1 Jumlah Mahasiswa : 2			
VII	HARI : Selasa	Analisis regresi sederhana Diagram persegi Menentukan persamaan regresi dengan menggunakan SPSS, Permasalahan dengan persamaan regresi	 DOSEN  KAJUR	
	TANGGAL : 4-5-2021			
	JAM : 19.30-22.00			
	Jumlah mahasiswa Hadir : 1 Jumlah mahasiswa Tidak Hadir : 1 Jumlah Mahasiswa : 2			
VIII	HARI : Selasa	UTS	 DOSEN  KAJUR	
	TANGGAL : 11-5-2021			
	JAM : 19.30-22.00			
	Jumlah mahasiswa Hadir : 1 Jumlah mahasiswa Tidak Hadir : 1 Jumlah Mahasiswa : 2			
IX	HARI : Selasa	Analisis deret berkala Komponen deret berkala Menentukan trend dengan koefisien korelasi menggunakan SPSS	 DOSEN  KAJUR	
	TANGGAL : 22-5-2021			
	JAM : 19.30-22.00			
	Jumlah mahasiswa Hadir : 0 Jumlah mahasiswa Tidak Hadir : 0 Jumlah Mahasiswa : 2			
X	HARI : Selasa	Angka Indeks Pendahuluan, indeks kurtosis Indeks nilai kurtosis. Menentukan angka indeks dengan excel	 DOSEN  KAJUR	
	TANGGAL : 1-6-2021			
	JAM :			
	Jumlah mahasiswa Hadir : 1 Jumlah mahasiswa Tidak Hadir : 1 Jumlah Mahasiswa : 2			

Catatan : Pemberian kuliah dilaksanakan sesuai dengan SAP yang sudah disediakan.













STIE SWADAYA

Sekolah Tinggi Ilmu Ekonomi Swadaya

Jl. Jatiwaringin Raya No. 36 Jakarta Timur 13620 Telepon 8612829 Fax. 8602142

BERITA ACARA PERKULIAHAN

MATA KULIAH : SA 1028 B STATISTIKA EKONOMI DAN LAB
 DOSEN : IR. AZWIRDA. AZIZ. M. SI
 PROGRAM STUDI : S.I - AKI / ~~S.I - MNI~~ / ~~D.III - AK~~ / ~~E.III - KP~~
 KELAS : ~~PAGI~~ SORE


KULIAH KE-	WAKTU	MATERI KULIAH	TANDA TANGAN	KETERANGAN
<u>XI</u>	HARI : Selasa TANGGAL : 8-6-2021 JAM : 19.30-22.00	Probabilitas diskrit, probabilitas kontinu, distribusi normal, kurva normal baku, distribusi F, distribusi χ^2 . Jumlah mahasiswa Hadir : 1 Jumlah mahasiswa Tidak Hadir : 1 Jumlah Mahasiswa : 2	 DOSEN  KAKUR	
<u>XII</u>	HARI : Selasa TANGGAL : 15-6-2021 JAM : 19.30-22.00	Interval penaksiran, koefisien keberagaman, menentukan interval penaksiran rata-rata, selisih rata-rata, proporsi dengan menggunakan SPSS Jumlah mahasiswa Hadir : 1 Jumlah mahasiswa Tidak Hadir : 1 Jumlah Mahasiswa : 2	 DOSEN  KAKUR	
<u>XIII</u>	HARI : Selasa TANGGAL : 22-6-2021 JAM : 19.30-22.00	Pengujian hipotesis dua jenis kesalahan uji hipotesis rata-rata populasi, selisih rata-rata populasi dan analisis varian dengan menggunakan SPSS Jumlah mahasiswa Hadir : 0 Jumlah mahasiswa Tidak Hadir : 2 Jumlah Mahasiswa : 2	 DOSEN  KAKUR	
<u>XIV</u>	HARI : Selasa TANGGAL : 29-6-2021 JAM : 19.30-22.00	Uji hipotesis koefisien korelasi dan regresi linear sederhana Uji asumsi regresi, uji normalitas uji koefisien data dengan menggunakan SPSS Jumlah mahasiswa Hadir : 1 Jumlah mahasiswa Tidak Hadir : 1 Jumlah Mahasiswa : 2	 DOSEN  KAKUR	
<u>XV</u>	HARI : Selasa TANGGAL : 6-7-2021 JAM : 19.30-22.00	Uji statistik nonparametrik uji dua sampel bebas (Mann-Whitney) uji dua sampel berpasangan (Uji Wilcoxon) uji n sampel bebas (Kruskal-Wallis) dengan menggunakan SPSS Jumlah mahasiswa Hadir : 1 Jumlah mahasiswa Tidak Hadir : 1 Jumlah Mahasiswa : 2	 DOSEN  KAKUR	

Catatan : Pemberian kuliah dilaksanakan sesuai dengan SAP yang sudah disediakan.

XVI

Selasa
27-7-2021

UAS


DOSEN

**NILAI UJIAN SEMESTER GENAP
TAHUN AKADEMIK 2020/2021**



Mata Kuliah	SA1028B STATISTIK EKONOMI dan Lab
Program Studi/Kelas	S1 Akuntansi (S1-AK (B))
Dosen/Staf Pengajar	Azwirda Aziz.Ir. M.Si
Hari/Jam	Selasa, 19.30 -22.00 Ruangan : R. 110
Tanggal UAS / Semester	27 Juli 2021 / II B

B

No	No Induk	Nama Mahasiswa	Nilai						Tanda Tangan	
			HDR	MDR	UTS	UAS	AGK	HRF		
1	20530004	WAHYU SUSANTO	14	-	X	X			1	
2	20537002	MUHAMMAD ZUNNURAIN	86	70	72	70				2
3									3	
4										4
5									5	
6										6
7									7	
8										8
9									9	
10										10
11									11	
12										12
13									13	
14										14
15									15	
16										16
17									17	
18										18
19									19	
20										20
21									21	
22										22
23									23	
24										24
25									25	
26										26
27									27	
28										28
29									29	
30										30

Dosen Staff Pengajar

Azwirda Aziz.Ir. M.Si

Keterangan : x = tidak hadir
- = tidak menyerahkan